

# 禄

M. & Mme L.  
13330 PELISSANNE  
15 octobre 2016

## Etude Feng Shui



Annie NOGUERAS

SARL IVR

Formation et Développement  
800, route de Caromb  
84200 CARPENTRAS

04 90 29 53 54

06 75 83 73 09

Siret 438 833 592 00076

## PRESENTATION DE L'ETUDE FENG SHUI :

Le Feng Shui s'occupe des différentes énergies qui nous entourent. Le but du Feng Shui est de privilégier les bonnes énergies. Pour réaliser une étude nous étudions quatre éléments très importants :

- Le 1<sup>er</sup> étant l'étude de l'environnement autour de l'immeuble,
- Le 2<sup>ème</sup> étant l'âge de l'immeuble (année de construction et de première occupation)
- Le 3<sup>ème</sup> étant l'orientation de la façade principale de l'immeuble,
- Le 4<sup>ème</sup> étant le plan intérieur des lieux concernés.

A partir de ces quatre données, nous traçons une carte des éléments qui permet d'étudier comment circule l'énergie autour et dans le lieu étudié. Cette méthode est appelée « méthode des *Etoiles Volantes* ».

Les Etoiles Volantes sont une méthode de calcul, complexe et précise, qui, prenant en compte la notion de temps (*période de 20 ans*) permet d'analyser avec un maximum de précision les différents secteurs de votre habitation, bureau, entreprise ou commerce.

### **1<sup>er</sup> élément : l'environnement extérieur**

Cet environnement extérieur donne une indication des énergies qui influencent l'immeuble comme, par exemple : la taille et l'orientation des immeubles (ou de la campagne, de la montagne, etc.) qui entourent le lieu concerné, le sens de la circulation devant la maison ou l'immeuble, etc.

### **2<sup>ème</sup> élément : le temps**

Selon les calculs Feng Shui, le temps est divisé en périodes et ces périodes appelées « âge » influencent toutes les énergies présentes à l'intérieur de l'immeuble.

### **3<sup>ème</sup> élément : l'orientation**

L'orientation géographique précise, notamment de la façade principale, nous indique comment pénètrent les énergies à l'intérieur du bâtiment. Cette orientation nous est nécessaire pour construire, avec des formules spéciales et mathématiques, une carte des énergies que nous appelons « Diagramme ».

### **4<sup>ème</sup> élément : le plan intérieur et/ou de la propriété**

Sur le plan qui nous est remis ou que nous constituons, nous positionnons le Diagramme personnalisé que nous avons réalisé.

C'est ce Diagramme, élément essentiel du Feng Shui, qui nous indique les deux énergies principales, que le Feng Shui nomme les « *Etoiles Volantes* ». Ces étoiles sont de 2 catégories :

- **Les Etoiles d'eau** concernent tous les flux d'énergie en relation avec le travail, les affaires, la réussite, la richesse et la prospérité, influençant les affaires et toutes les personnes qui évoluent dans le lieu,
- **Les Etoiles de montagne** qui concernent le bien être, la qualité de vie des personnes et influencent l'harmonie entre les personnes vivant ou travaillant dans le même lieu.

Un bon Diagramme sera celui qui aura les bonnes *étoiles de montagne* dans les pièces de repos, comme le salon ou la chambre, et les bonnes *étoiles d'eau* dans les pièces actives, comme l'entrée, le bureau, la salle à manger ou dans la vie professionnelle : les ateliers, les bureaux ou le local commercial.

Lorsqu'un secteur est affligé par une mauvaise étoile volante, il est primordial d'y apporter le remède approprié avant de mettre éventuellement en valeur d'autres secteurs. Heureusement, il est extrêmement facile de corriger les problèmes découverts lors de l'étude et tout aussi facile d'améliorer les bonnes influences.

Le travail du bon Maître Feng Shui consiste à « dissoudre » les effets des mauvaises étoiles et à « activer » l'énergie des bonnes étoiles.

### ***Et les effets sont immédiats !***

Toutefois, rien n'est immuable et les périodes, appelées « âge » varient tous les 20 ans, modifiant les influences qui pénètrent dans les lieux ; ainsi un local commercial connaissant une bonne réussite durant les 20 précédentes années a pu, pratiquement, du jour au lendemain, subir une considérable perte de croissance à partir de février 2004, époque à laquelle nous sommes passés en « âge 8 ».

En effet, la dernière période, appelée « âge 7 » qui avait commencé en février 1984 s'est terminée en février 2004. Nous sommes maintenant en âge 8 jusqu'en février 2024.

Ce changement de période est un évènement très important pour les immeubles du Monde entier et il est maintenant nécessaire de réétudier le Feng Shui pour la prochaine période de 20 ans.

La Chine, d'où le Feng Shui est originaire exploite totalement et partout le Feng Shui, comme une évidence. Ainsi la Banque de Hong Kong a modifié sa porte d'entrée principale début 2004 pour l'orienter de la meilleure manière pour les vingt prochaines années.

Cette science est tout à fait facilement adaptable en France. Toutefois la méthode des *Etoiles Volantes* est encore très peu connue parce que tenue très secrète par les Maîtres Chinois. Elle n'est donc pratiquement pas exploitée en France où le Feng

Shui pratiqué est essentiellement celui de l'environnement, parce qu'il est plus ludique et simpliste. Malheureusement, son influence ne dépasse pas 20 %.

Une étude Feng Shui complète comportera les deux principales composantes :

1. Celle de l'environnement : *Ecole de la Forme*, pour un impact de 20 %
2. Celle des Etoiles Volantes : *Ecole de la Boussole*, pour un impact de 80 %.

C'est pourquoi le Feng Shui que nous avons étudié pour votre local comporte les deux méthodes.



Etude réalisée par Annie NOGUERAS  
Diplômée par Maître LO  
Professional Feng Shui Researcher & Practitioner  
Raymond Lo Hong Kong School  
[www.raymond-lo.com](http://www.raymond-lo.com)

MAISON de M. et Mme L.  
13330 PELISSANNE

Immeuble âge 8  
Orientation SW1 215

## L'ENVIRONNEMENT :

++ L'immeuble est situé dans une rue petite rue où le flux circule dans le bon sens.  
OK

- Les fenêtres principales donnent sur la rue, mais les ouvertures sont petites et peu de chi pénètre à l'intérieur. Il est donc important d'activer les bonnes étoiles.

4

## LES ETOILES VOLANTES :

A noter : en façade principale on trouve l'Etoile d'Eau (\*E) 8 qui engendre la prospérité, et en façade arrière, l'Etoile de Montagne (\*M) 8 qui protège la santé des occupants de cette maison.

C'est donc une bonne maison pour la santé et les affaires dans sa globalité et qui le restera à travers le temps.

Toutefois, il sera nécessaire d'activer les bonnes étoiles et de dissoudre les néfastes à chaque période de 20 ans pour une circulation optimum de l'énergie.

Cette étude est donc valable jusqu'en février 2024.

## REZ DE CHAUSSEE

SECTEUR 3 au S et 5 au SO

### La porte d'entrée :

Dans les secteurs 3 et 5 (carrés rouges) au S/SO

Étoiles :

++ (1) du côté gauche en entrant

Très bonne étoile d'eau qui favorise les projets, les études. A chaque fois que vous y passez, vous activez la réussite de vos projets et de votre renommée.

Le 1, élément EAU s'active par du métal (qui produit l'eau) et se renforce par la terre.

- Apportez du métal : couleur blanche, or ou argent, ou gris
- De l'eau active : fontaine ou aquarium
- Vous avez peint la voûte en gris c'est très bon


Il est intéressant de constater que les anciens avaient placé le puits à cet endroit !

---  avant les escaliers génère la « pire malchance ».

Mais comme c'est une Etoile de Montagne (\*M) elle est dissoute par votre passage.


## SECTEUR 5 au SO et 1 à l'O


### La montée d'escalier :

+++  La meilleure étoile pour la prospérité la réussite professionnelle, les rentrées d'argent. A chaque fois que vous montez vos escaliers, vous activez cette bonne étoile.

Il faut aider cette bonne énergie à monter l'escalier :

- Mettez un miroir sur le côté gauche de l'escalier de manière à ce qu'il capte l'énergie et la renvoie en montant

+++  Élément Feu, dans l'escalier est malheureusement dissoute, donc inactive


--  à l'arrivée de l'escalier est néfaste. Elle engendre colère, conflits, vols. Le 3 élément bois est en relation avec les pieds. Attention aux problèmes de pieds.


Pour la dissoudre, apportez du rouge :

- Papier peint, tapis, poster
- Feu + terre : poteries, porcelaines ou éléments en pierre
- Ou bien encore mettre à cet endroit un vase rempli de pierres rouges

## SECTEUR CENTRAL 8

### Les 2 Etoiles 2 et 5 SONT LES PLUS MAUVAISES

---  Élément terre : La pire malchance, et la pauvreté

---  Élément terre : La maladie, notamment pour la femme, la mère, particulièrement l'estomac


- Il faut absolument dissoudre cette étoile 5, ne pas marcher dessus, le carrelage étant de la terre, renforce encore son élément.
- Mettre un tapis au sol à cet endroit couleur métal ou eau : or, argent, gris, blanc ou noir (eau)
- Mettre du métal actif, comme un carillon avec le bruit du métal, avec 6 branches (à suspendre au plafond)
- Le 2 est dissous si l'on marche dessus

### ATTENTION :


Le 2 et le 5 réunis ensemble, tous deux éléments Terre, sont confortés par le 8 central également élément Terre. On les retrouve à chaque étage. Cette configuration engendre tous phénomènes type « revenants », spectres, etc. On retrouve cette configuration dans les maisons dites « habitées ».

- Pour purifier la maison, faites TOUTES LES CORRECTIONS préconisées ci-dessus à CHAQUE ETAGE

### SECTEUR 9 AU NO


++  1 Elément Eau

- Mettez-y vos dossiers, vos projets, vos devis, vos cours
- Apportez du métal,
- De la couleur blanche, or ou argent ...

-  4 Elément bois. Concerne la fille aînée, les fesses, le cou, le sexe et la romance. Etoile non positive, mais pas trop négative.

- Si on veut la corriger, apporter du rouge, comme pour l'étoile 3.

### SECTEUR 4 AU N

--  6 Elément Métal. Concerne les problèmes légaux (procès, contrôles fiscaux, conflits sociaux, etc.), le père et la tête.

- On peut y marcher dessus, mais ne pas s'y asseoir.
- Pour le métal utiliser de l'eau + du bois, puisque le métal détruit le bois :
- Utilisez une plante qui pousse dans l'eau : dans un vase en verre et dans l'eau, par exemple, un vase en verre avec de l'eau et 3 bambous ; surtout pas de terre qui aurait l'effet contraire

++  9 Elément Feu. Prospérité future qui sera vraiment active près de 2024

- Apportez du bois : fleurs et plantes
- + feu par le feu, apportez du rouge
- Apportez de l'eau active comme une fontaine ou un aquarium avec 9 poissons rouges ou colorés (l'eau en attaquant le feu le fait redoubler d'énergie)
- Si vous pouvez y marcher c'est bien, ou encore y mettre de l'électricité active comme par exemple la télévision

## SECTEUR 2 AU NE

3 FOIS L'ÉLÉMENT TERRE : 2 FOIS LE 2 et le 8

--- (2) Le 2 en Eau est bien pire que le 2 en Montagne. C'est la pire étoile pour la maladie surtout si elle est activée en marchant dessus.

- Mettez à cet endroit du Métal et de l'Eau : 1 vase en métal rempli d'eau salée au sel de mer avec 6 pièces à l'intérieur
- Mettez de l'or, de l'argent, du noir

+++ (8) Élément Terre est dissous si vous marchez dessus, sinon Très bon pour s'y asseoir.

- Renforcez par du feu et du bois :
- Feu : poteries rouges,
- Bois : des plantes dans la terre
- Ou objets en bois rouge

## SECTEUR 7 A L'E

- (4) Idem que pour le 4 d'eau. Sans gravité

-- (7) à l'E. Les étoiles 7 représentent la prospérité passée et sont maintenant un obstacle à la bonne marche des affaires. Renforcé par le secteur 7.

- Le 7 Élément métal, correspond à la bouche
- Pour le métal utilisez de l'eau + du bois puisque le métal détruit le bois ;
- Utilisez une plante qui pousse dans l'eau : dans un vase en verre

## SECTEUR 6 AU SE

-- (3) Idem que pour le 3 d'eau. Si vous marchez dessus, c'est dissous, sinon, mêmes corrections

--- (6) Idem que pour le 6de montagne, et renforcé par le secteur 6. A corriger

## 1<sup>ER</sup> ETAGE

### Dans votre bibliothèque SECTEUR 1

\*M 9 Excellent pour entreposer vos documents de travail, vos projets plus que la littérature d'agrément

### Sur votre canapé

- \*E 3 est dissoute



- \*M1 bien pour mettre au dessus vos dossiers de travail sur une étagère, par exemple
- \*E4 est dissoute si vous vous assoyez dessus, sinon pas de souci

### Cuisine, SECTEUR 4 AU N et 2 au NE

- \*M6 est dissoute car dans un endroit de passage
- Excellente \*E 9 en plein passage dans la cuisine et les boutons de la gazinière regardent cette étoile : très bon
- Vous pourriez peindre votre cuisine en rouge pour renforcer le feu du 9 et produire la terre du 8 dans le secteur NE 2

### Coin repas SECTEUR 7 A L'E et 2 au NE

- **Attention à l'\*E2 en plein passage. Il faut absolument la dissoudre car elle engendre la maladie (voir précédemment)**
- **\*M4 est dissoute dans le passage**
- **La place à table sur l'\*E7 est très mauvaise. La corriger absolument :**
  - Sur votre table, mettez une nappe Eau (noire ou bleue) ou Bois (verte)
  - Plus un vase en verre avec 3 bambous dedans

### Passage près cheminée SECTEUR 6

- Le 3 est dissous car lieu de passage
- Corriger l'\*E6 en mettant à l'angle de la cheminée encore un vase en verre avec de l'eau et une plante (bambou ou papyrus)

### Au centre de la pièce

- **Mêmes corrections que pour le RDC**

## 2<sup>ème</sup> ETAGE

### Le bureau

Excellent bureau, très bien placé au SECTEUR 3 \*1. Suivez les mêmes recommandations que précédemment !

### La Mezzanine

- Evitez de s'y coucher avec la mauvaise \*M7
- L'E6 est dissoute dans la penderie. Veillez à ne pas y mettre d'électricité

## Votre chambre

- N'est pas une bonne chambre avec le secteur 7, l'\*E7 que vous activez lorsque vous vous couchez d'un côté ou l'\*E2 de l'autre côté ; la pire étant la 2.
- L'\*E2 étant élément Terre, mettez une descente de lit en métal : couleur blanche + 1 bocal rempli d'eau avec 6 pièces et du sel
- Pour l'\*E7 mettez encore un vase en verre avec de l'eau et 3 bambous à côté de votre tête de lit

## Dans la montée d'escalier de la terrasse

- Mettez un poster avec du rouge pour dissoudre le 3

## La salle de bains

Domage que l'\*E9 élément feu se trouve dans la salle de bains car l'eau arrête le feu. Si vous vouliez repeindre votre SDB vous pourriez choisir tous les tons de Terre, Terre/Feu : rose, ocre, rouge, marronné, etc. pour réactiver le bon feu du 9.

Annie NOGUERAS

☎ 06 75 83 73 09